


## VERSICHERUNGSUNTERSTELLUNG UND BEITRÄGE

Lorem ipsum dolor sit amet, consectetur adipiscing elit. Aenean commodo ligula eget dolor. Aenean massa. Cum sociis natoque penatibus et magnis dis parturient montes, nascetur ridiculus mus.

**Total: CHF 894 Mio.**

### 894 Millionen Franken Leistungen

Image not found or type unknown



#### EINNAHMEN

AHV-Geldleistungen	56,39 %	CHF 503'864'344
IV-Geldleistungen	6,72 %	CHF 60'056'205
AHV-/IV-Sachleistungen	3,40 %	CHF 30'375'322
Ergänzungsleistungen	6,15 %	CHF 54'950'479
Familienzulagen*	15,22 %	CHF 135'998'763
Prämienverbilligung	8,85 %	CHF 79'112'714


**EINNAHMEN**

Erwerbsersatzentschädigung	1,04 %	CHF 9'307'863
Mutterschaftsentschädigung	1,90 %	CHF 17'016'141
Vaterschaftsentschädigung/Entschädigung des andern Elternteils	0,33 %	CHF 2'916'975
<b>TOTAL</b>	<b>100,00 %</b>	<b>CHF 893'598'805</b>

\*Familienzulagen ausserhalb Landwirtschaft: CHF 134'965'542 / Familienzulagen Landwirtschaft: CHF 1'033'221

## AHV/IV/EO-Leistungen steigen

Image not found or type unknown






2015	CHF 354'235'821
2016	CHF 367'235'821
2017	CHF 380'197'410
2018	CHF 394'930'263
2019	CHF 414'058'417
2020	CHF 429'235'193
2021	CHF 445'886'425
2022	CHF 459'078'164
2023	CHF 487'452'261



## IV / EO

Image not found or type unknown



 IV-Geldleistungen       Erwerbsersatz, Mutterschaftsentschädigung, Entschädigung des andern Elternteils

2015	<b>CHF 52'223'196</b>	CHF 24'051'639
2016	<b>CHF 53'918'203</b>	CHF 24'188'158
2017	<b>CHF 54'664'577</b>	CHF 22'905'632
2018	<b>CHF 55'996'248</b>	CHF 24'628'569
2019	<b>CHF 57'491'423</b>	CHF 23'679'916
2020	<b>CHF 57'596'035</b>	CHF 22'952'689
2021	<b>CHF 58'343'520</b>	CHF 26'355'759
2022	<b>CHF 25'300'072</b>	CHF 25'300'072

2023

**CHF 60'282'514**

CHF 27'617'306

---

2024


**CHF 60'056'205**

CHF 29'240'978

---

## EL-Ausgaben konstant

Image not found or type unknown



EL zur AHV nach Bundesrecht



EL zur IV nach Bundesrecht

2015	<b>CHF 23'070'909</b>	CHF 20'143'468
2016	<b>CHF 24'449'203</b>	CHF 20'305'366
2017	<b>CHF 24'584'324</b>	CHF 20'543'638
2018	<b>CHF 26'107'476</b>	CHF 19'940'206
2019	<b>CHF 27'774'924</b>	CHF 20'728'184
2020	<b>CHF 28'558'608</b>	CHF 21'696'981
2021	<b>CHF 27'702'510</b>	CHF 22'167'277
2022	<b>CHF 22'589'414</b>	CHF 22'589'414

2023

**CHF 28'496'593**

CHF 22'348'023

---

2024


**CHF 30'290'881**


CHF 23'546'364

---

## Kantonale EL zur AHV / Kantonale EL zur IV

Image not found or type unknown



 Kantonale EL zur AHV

 Kantonale EL zur IV

2015	<b>CHF 2'004'176</b>	CHF 468'508
2016	<b>CHF 2'108'647</b>	CHF 475'765
2017	<b>CHF 2'407'290</b>	CHF 526'389
2018	<b>CHF 1'252'746</b>	CHF 571'374
2019	<b>CHF 1'322'769</b>	CHF 563'521
2020	<b>CHF 1'376'726</b>	CHF 602'650
2021	<b>CHF 1'242'185</b>	CHF 605'778
2022	<b>CHF 577'662</b>	CHF 577'662


2023	<b>CHF 1'006'159</b>	CHF 504'683
2024	<b>CHF 716'340</b>	CHF 396'894

Die kantonale EL nimmt Rücksicht auf höhere Lebenshaltungskosten im Kanton Zug. Der Vermögensverzehr wurde per 1. Januar 2018 von 1/10 auf 1/5 erhöht. Dadurch haben seither weniger Personen Anspruch auf die kantonale EL zur AHV.

# AHV-, IV- UND EL-Beziehende: Minimer Anstieg

## AHV-Beziehende / IV-Beziehende

Image not found or type unknown



AHV-Beziehende



IV-Beziehende


2015	<b>17'094</b>	2'524
2016	<b>17'887</b>	2'558
2017	<b>17'945</b>	2'543
2018	<b>18'659</b>	2'526
2019	<b>19'306</b>	2'543
2020	<b>19'991</b>	2'540

2021	<b>20'549</b>	2'517
2022	<b>2'487</b>	2'487
2023	<b>22'013</b>	2'495
2024	<b>22'822</b>	2'503

Während die Anzahl AHV-Beziehende aufgrund demografischer Entwicklungen stetig ansteigt, bleibt die Anzahl der IV-Beziehenden auf einem konstanten Niveau.

## EL-Beziehende nach Bundesrecht / EL-Beziehende nach kantonalem Recht

Image not found or type unknown



EL-Beziehende nach Bundesrecht



EL-Beziehende nach kantonalem Recht

2015	<b>2'284</b>	579
2016	<b>2'327</b>	604
2017	<b>2'355</b>	630
2018	<b>2'396</b>	655
2019	<b>2'477</b>	675
2020	<b>2'497</b>	705
2021	<b>2'458</b>	671
2022	<b>640</b>	640

2023

**2'511**

635


2024

**2'483**

638

# 135 Millionen Familienzulagen

Image not found or type unknown




	 Kantonale Familienzulagen an Arbeitnehmende, Nichterwerbstätige und Selbstständigerwerbende	 Familienzulagen in der Landwirtschaft (FLG)
2015	<b>CHF 122'658'392</b>	CHF 1'385'797
2016	<b>CHF 124'280'649</b>	CHF 1'381'417
2017	<b>CHF 133'372'710</b>	CHF 1'211'961
2018	<b>CHF 130'977'164</b>	CHF 1'174'891
2019	<b>CHF 132'370'233</b>	CHF 1'100'170
2020	<b>CHF 133'650'431</b>	CHF 1'156'185
2021	<b>CHF 135'436'082</b>	CHF 1'013'803

2022	<b>CHF 1'171'730</b>	CHF 1'171'730
2023	<b>CHF 134'129'653</b>	CHF 1'035'924
2024	<b>CHF 134'965'542</b>	CHF 1'033'221

# 65 Millionen Prämienverbilligung

## Auszahlungen

Image not found or type unknown




2015	CHF 52'134'716
2016	CHF 52'876'347
2017	CHF 54'014'876
2018	CHF 57'630'091
2019	CHF 57'813'088
2020	CHF 60'478'467
2021	CHF 61'536'325
2022	CHF 59'414'444
2023	CHF 65'381'191

Der Kanton Zug hat die Beitragssumme der Prämienverbilligungen 2023 um 6 Millionen Franken auf insgesamt 66 Millionen Franken erhöht.

## IPV-Beziehende / Anmeldungen

Image not found or type unknown



IPV-Beziehende



Anmeldungen

2015	<b>29'513</b>	24'604
2016	<b>24'354</b>	23'813
2017	<b>27'135</b>	23'646
2018	<b>27'095</b>	24'598
2019	<b>27'193</b>	24'396
2020	<b>29'958</b>	25'210
2021	<b>30'061</b>	25'754
2022	<b>25'229</b>	25'229

2023	<b>31'653</b>	27'390
2024	<b>33'587</b>	27'781

Ausgleichskasse / IV-Stelle Zug, Baarerstrasse 11, 6302 Zug, Phone 041 560 47 00, [www.master.ch](http://www.master.ch).