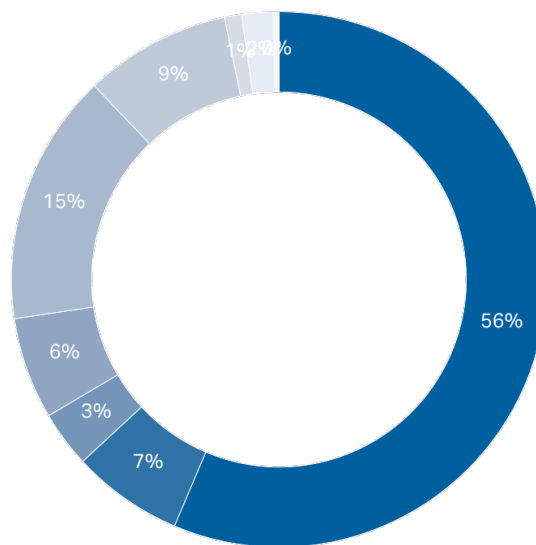


LEISTUNGEN

Die Ausgleichskasse / IV-Stelle Zug zahlt verschiedene Leistungen, z. B. AHV/IV-Renten und -Sachleistungen, Erwerbsersatz, Ergänzungsleistungen, Familienzulagen und Prämienverbilligungen.

Total: CHF 894 Mio.

894 Millionen Franken Leistungen



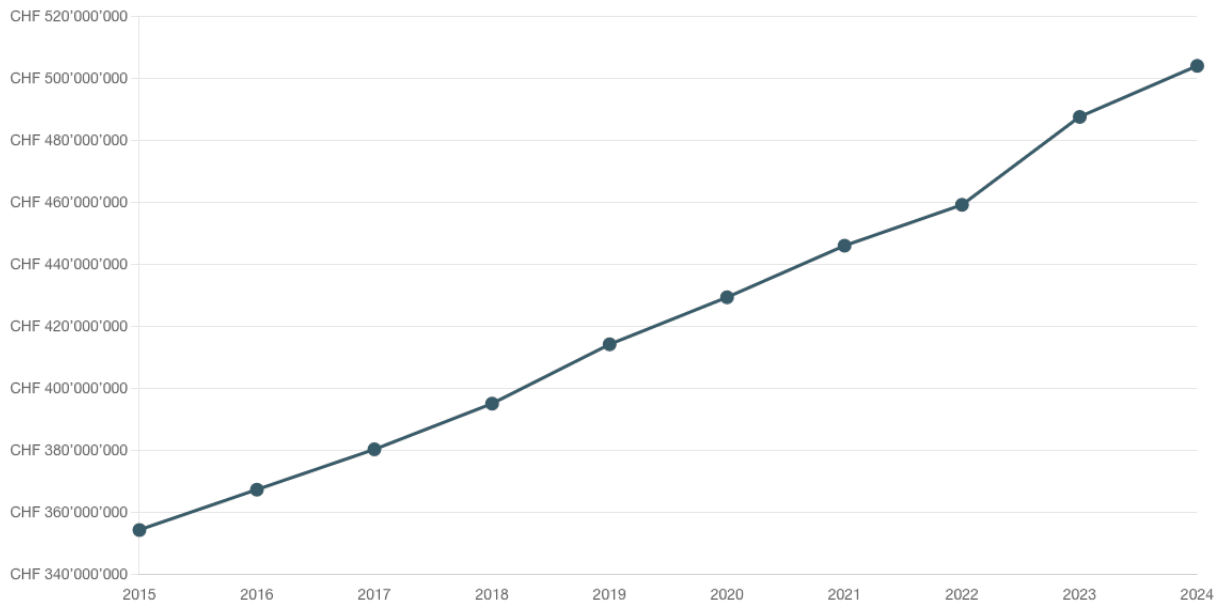
EINNAHMEN

AHV-Geldleistungen	56,39 %	CHF 503'864'344
IV-Geldleistungen	6,72 %	CHF 60'056'205
AHV-/IV-Sachleistungen	3,40 %	CHF 30'375'322
Ergänzungsleistungen	6,15 %	CHF 54'950'479
Familienzulagen*	15,22 %	CHF 135'998'763
Prämienverbilligung	8,85 %	CHF 79'112'714
Erwerbsersatzentschädigung	1,04 %	CHF 9'307'863
Mutterschaftsentschädigung	1,90 %	CHF 17'016'141
Vaterschaftsentschädigung/Entschädigung des andern Elternteils	0,33 %	CHF 2'916'975
TOTAL	100,00 %	CHF 893'598'805

*Familienzulagen ausserhalb Landwirtschaft: CHF 134'965'542 / Familienzulagen Landwirtschaft: CHF 1'033'221

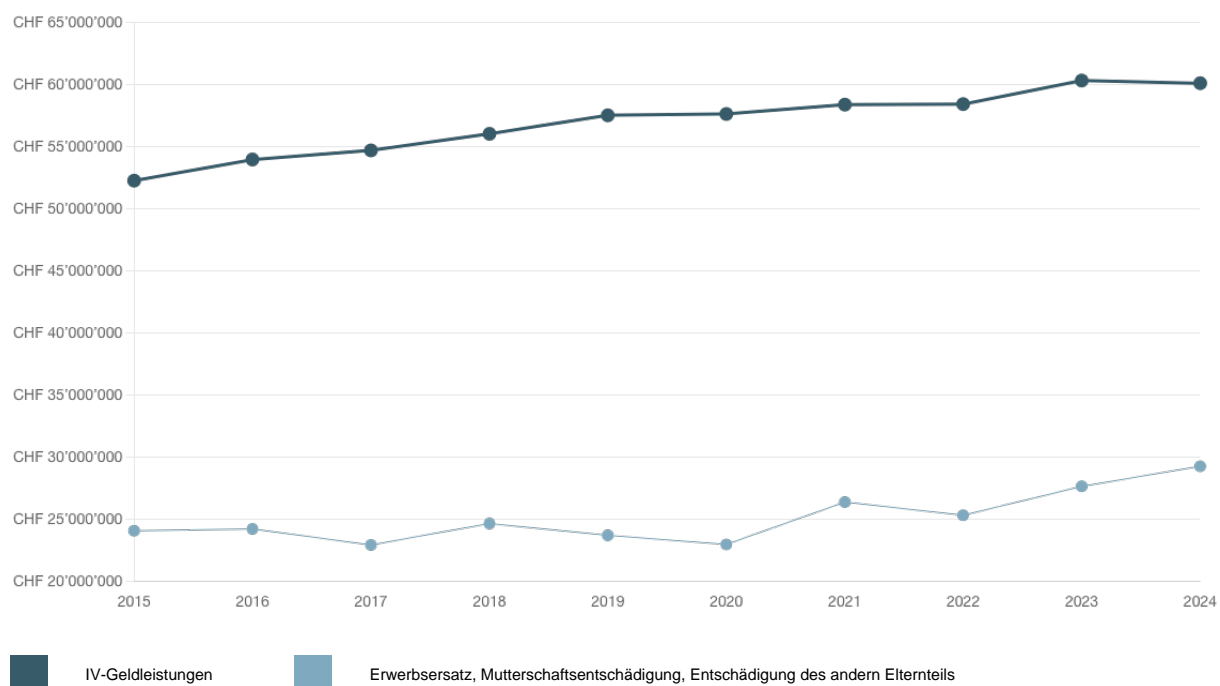
AHV/IV/EO-Leistungen steigen

AHV-Geldleistungen



2015	CHF 354'235'821
2016	CHF 367'235'821
2017	CHF 380'197'410
2018	CHF 394'930'263
2019	CHF 414'058'417
2020	CHF 429'235'193
2021	CHF 445'886'425
2022	CHF 459'078'164
2023	CHF 487'452'261
2024	CHF 503'864'344

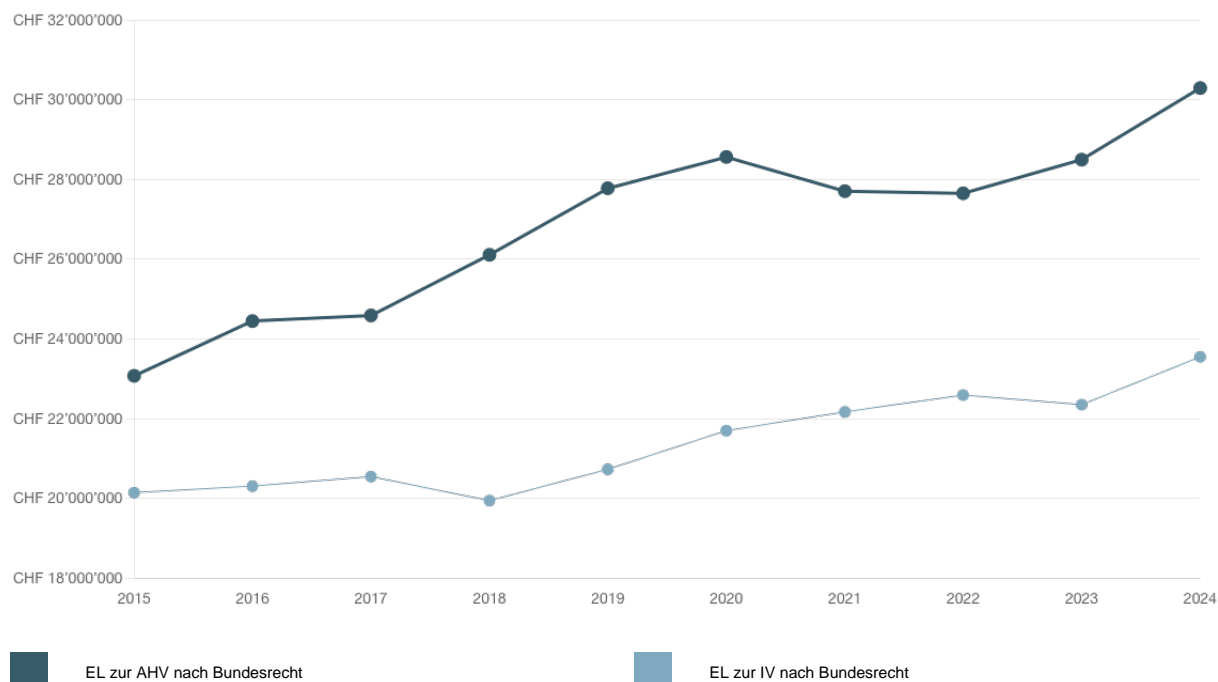
Geldleistungen IV, EO, MSE, EAE



2015	CHF 52'223'196	CHF 24'051'639
2016	CHF 53'918'203	CHF 24'188'158
2017	CHF 54'664'577	CHF 22'905'632
2018	CHF 55'996'248	CHF 24'628'569
2019	CHF 57'491'423	CHF 23'679'916
2020	CHF 57'596'035	CHF 22'952'689
2021	CHF 58'343'520	CHF 26'355'759
2022	CHF 58'300'072	CHF 25'300'072
2023	CHF 60'282'514	CHF 27'617'306
2024	CHF 60'056'205	CHF 29'240'978

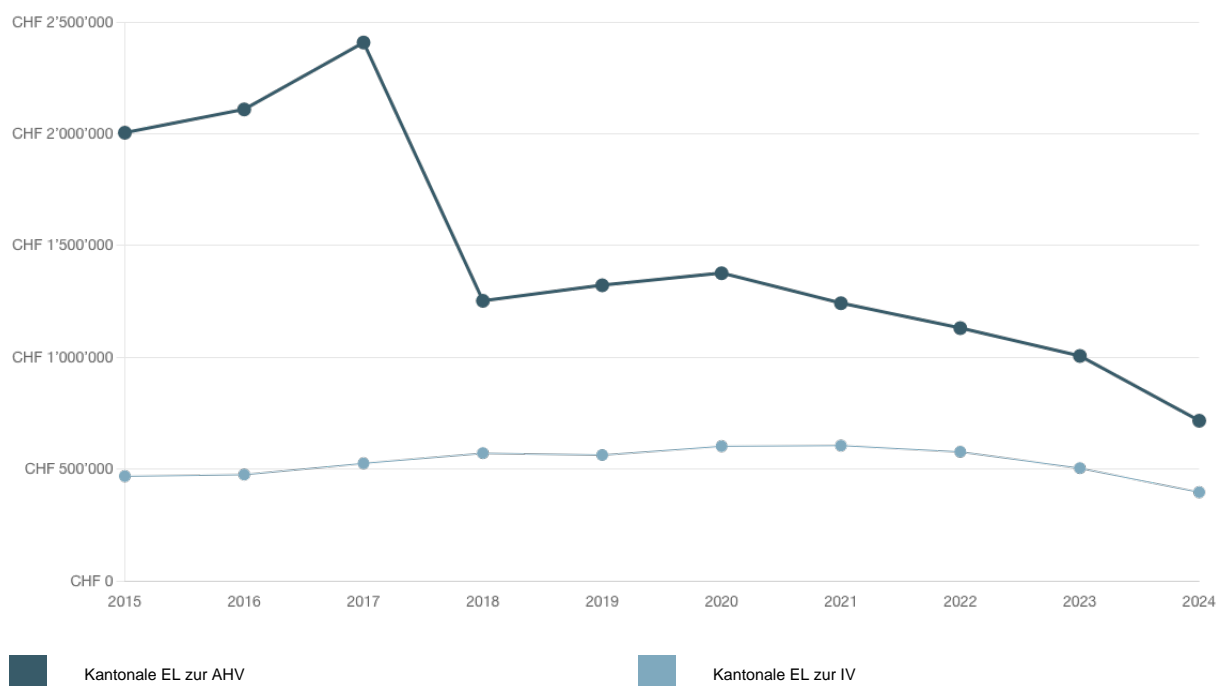
EL-Ausgaben steigen kontinuierlich an

EL zur AHV nach Bundesrecht / EL zur IV nach Bundesrecht



Jahr	EL zur AHV nach Bundesrecht	EL zur IV nach Bundesrecht
2015	CHF 23'070'909	CHF 20'143'468
2016	CHF 24'449'203	CHF 20'305'366
2017	CHF 24'584'324	CHF 20'543'638
2018	CHF 26'107'476	CHF 19'940'206
2019	CHF 27'774'924	CHF 20'728'184
2020	CHF 28'558'608	CHF 21'696'981
2021	CHF 27'702'510	CHF 22'167'277
2022	CHF 22'589'414	CHF 22'589'414
2023	CHF 28'496'593	CHF 22'348'023
2024	CHF 30'290'881	CHF 23'546'364

Kantonale EL zur AHV / Kantonale EL zur IV

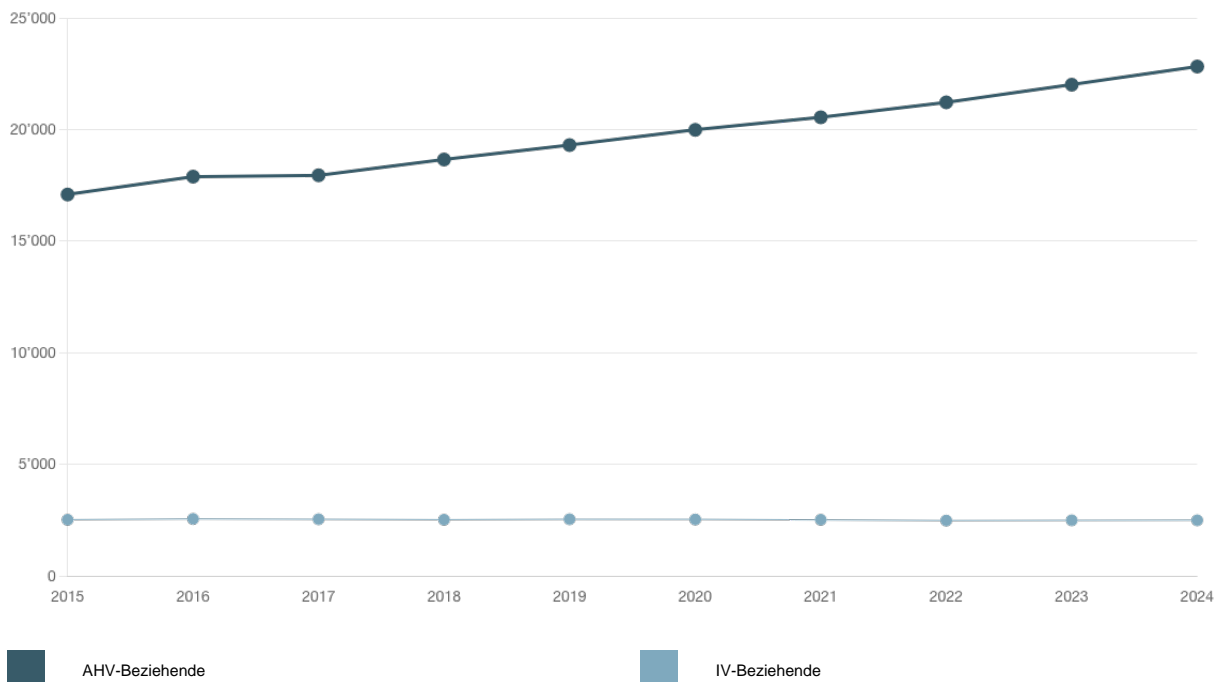


2015	CHF 2'004'176	CHF 468'508
2016	CHF 2'108'647	CHF 475'765
2017	CHF 2'407'290	CHF 526'389
2018	CHF 1'252'746	CHF 571'374
2019	CHF 1'322'769	CHF 563'521
2020	CHF 1'376'726	CHF 602'650
2021	CHF 1'242'185	CHF 605'778
2022	CHF 577'662	CHF 577'662
2023	CHF 1'006'159	CHF 504'683
2024	CHF 716'340	CHF 396'894

Die Reform der Ergänzungsleistungen (ELG-Reform) trat per 1. Januar 2021 in Kraft und führte per 1. Januar 2023 zu einer Anhebung der bundesrechtlichen Mietzinsmaxima. Für Personen, die bereits EL bezogen, galt eine Übergangsfrist: Falls die Reform bei ihnen zu tieferen EL führte, behielten sie während längstens drei Jahren die bisherigen Ansprüche. Danach – also per 1. Januar 2024 – erfolgte die Anpassung an das neue Recht.

AHV-, IV- UND EL-Beziehende: konstanter Anstieg

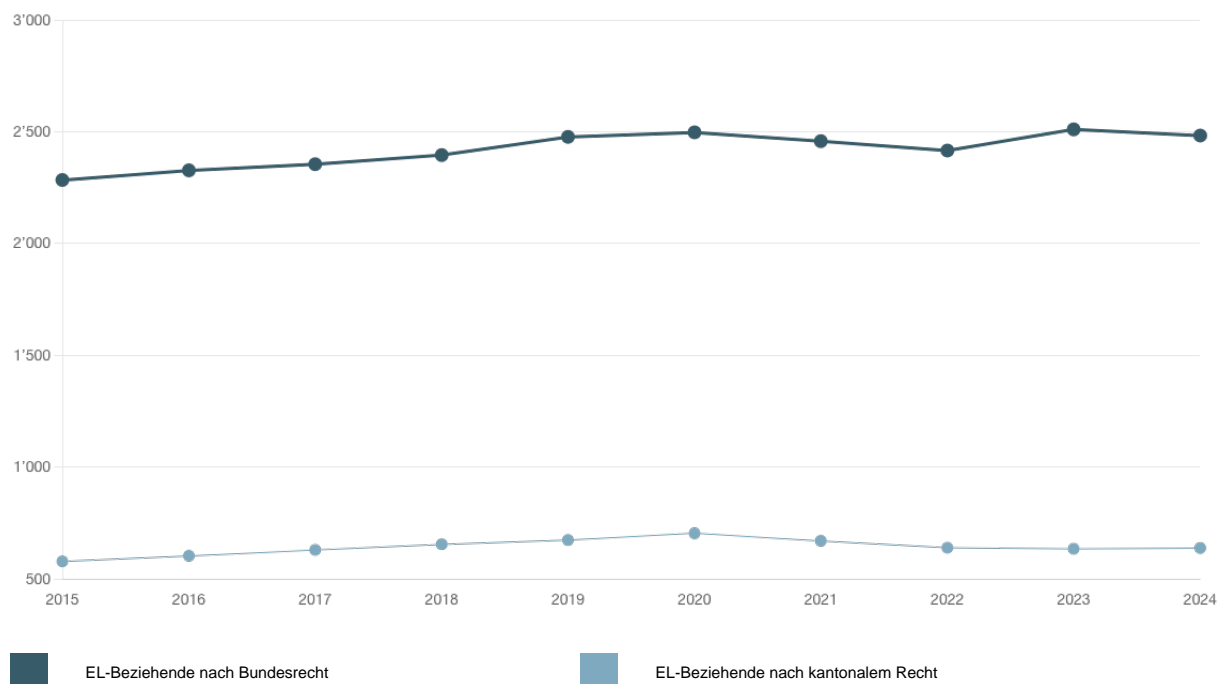
AHV-Beziehende / IV-Beziehende



2015	17'094	2'524
2016	17'887	2'558
2017	17'945	2'543
2018	18'659	2'526
2019	19'306	2'543
2020	19'991	2'540
2021	20'549	2'517
2022	21'487	2'487
2023	22'013	2'495
2024	22'822	2'503

Während die Anzahl AHV-Beziehende aufgrund demografischer Entwicklungen stetig ansteigt, bleibt die Anzahl der IV-Beziehenden auf einem konstanten Niveau.

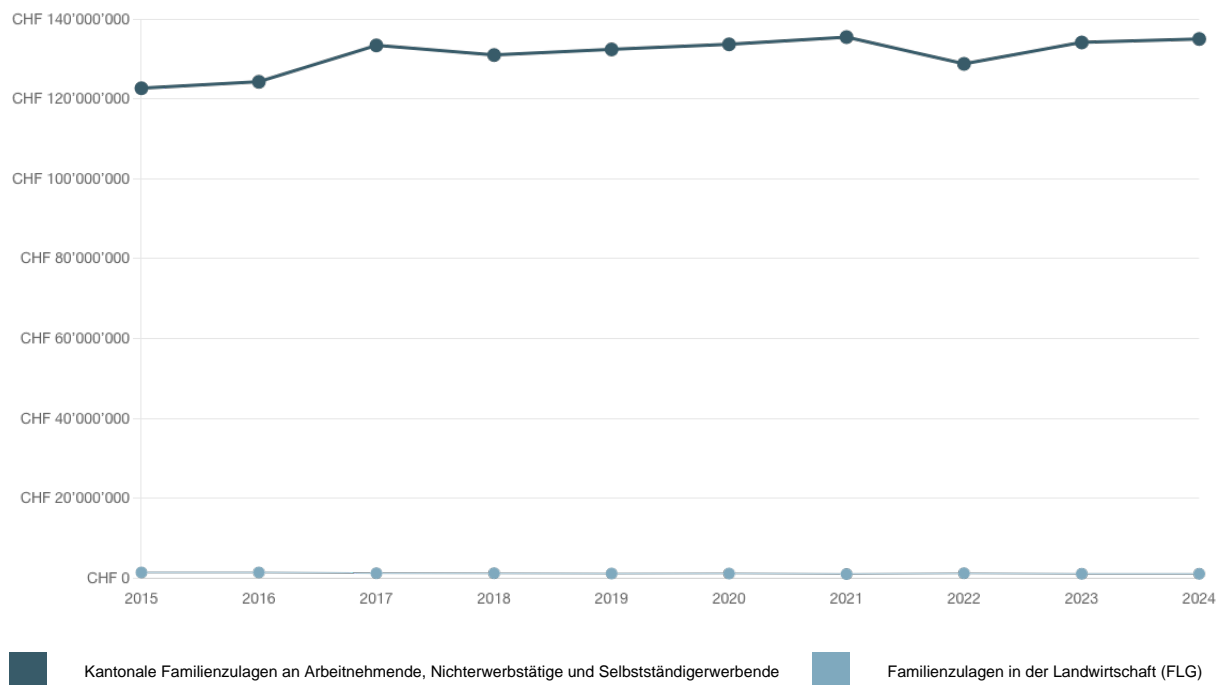
EL-Beziehende nach Bundesrecht / EL-Beziehende nach kantonalem Recht



2015	2'284	579
2016	2'327	604
2017	2'355	630
2018	2'396	655
2019	2'477	675
2020	2'497	705
2021	2'458	671
2022	640	640
2023	2'511	635
2024	2'483	638

136 Millionen Franken Familienzulagen

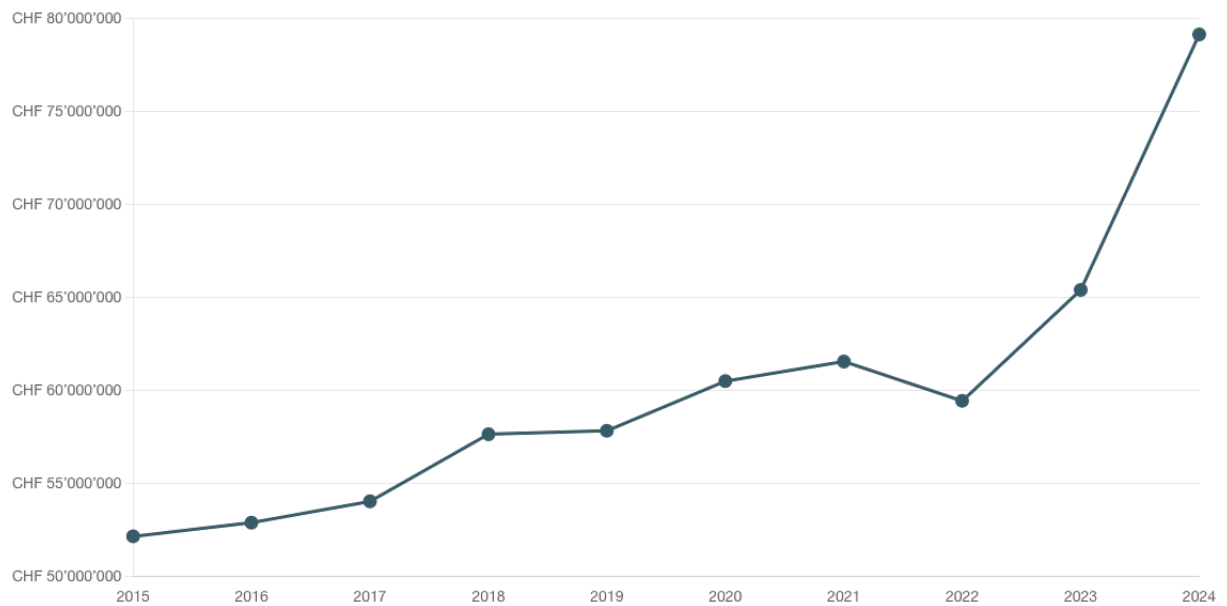
Kantonale Familienzulagen an Arbeitnehmende, Nichterwerbstätige und Selbstständigerwerbende / Familienzulagen in der Landwirtschaft (FLG)



Jahr	Kantonale Familienzulagen an Arbeitnehmende, Nichterwerbstätige und Selbstständigerwerbende	Familienzulagen in der Landwirtschaft (FLG)
2015	CHF 122'658'392	CHF 1'385'797
2016	CHF 124'280'649	CHF 1'381'417
2017	CHF 133'372'710	CHF 1'211'961
2018	CHF 130'977'164	CHF 1'174'891
2019	CHF 132'370'233	CHF 1'100'170
2020	CHF 133'650'431	CHF 1'156'185
2021	CHF 135'436'082	CHF 1'013'803
2022	CHF 117'171'730	CHF 1'171'730
2023	CHF 134'129'653	CHF 1'035'924
2024	CHF 134'965'542	CHF 1'033'221

79 Millionen Franken Prämienverbilligung

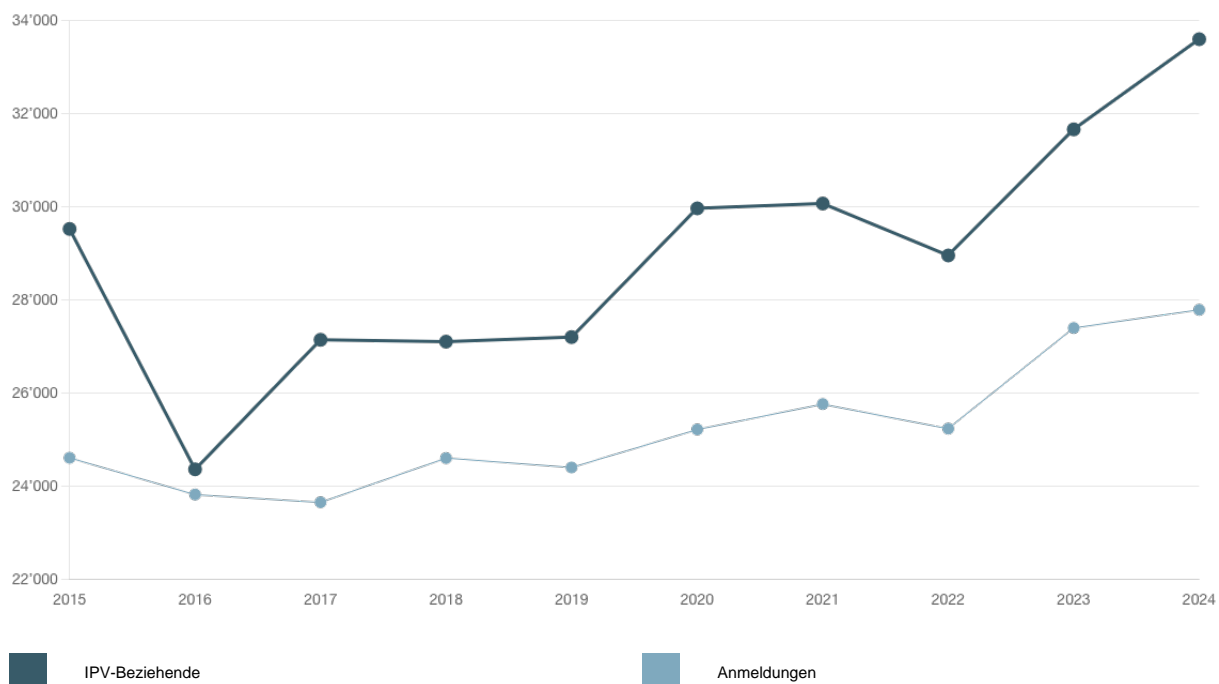
Auszahlungen



2015	CHF 52'134'716
2016	CHF 52'876'347
2017	CHF 54'014'876
2018	CHF 57'630'091
2019	CHF 57'813'088
2020	CHF 60'478'467
2021	CHF 61'536'325
2022	CHF 59'414'444
2023	CHF 65'381'191
2024	CHF 79'112'713

Der starke Anstieg auf knapp 80 Millionen Franken im Jahr 2024 ist auf die Prämienhöhung und die daraus resultierende Erhöhung der Richtprämie zurückzuführen. Der Kanton Zug hat 2024 die Beitragssumme der Prämienverbilligungen um 13 Millionen Franken auf insgesamt 79 Millionen Franken erhöht.

IPV-Beziehende / Anmeldungen



2015	29'513	24'604
2016	24'354	23'813
2017	27'135	23'646
2018	27'095	24'598
2019	27'193	24'396
2020	29'958	25'210
2021	30'061	25'754
2022	25'229	25'229
2023	31'653	27'390
2024	33'587	27'781