


## INVALIDENVERSICHERUNG

Lorem ipsum dolor sit amet, consectetur adipiscing elit. Aenean commodo ligula eget dolor. Aenean massa. Cum sociis natoque penatibus et magnis dis parturient montes, nascetur ridiculus mus.

**Total Gesuche: 3'543**

### Gesuche nach Leistungsart




#### ANZAHL GESUCHE

Eingliederung / Rente	26,11 %	925
Hilfsmittel	40,70 %	1442
Medizinische Massnahmen	14,39 %	510
Hilflosenentschädigung	18,15 %	643
Assistenzbeiträge	0,65 %	23
<b>TOTAL</b>	<b>100,00 %</b>	<b>3543</b>

Gesuche für IV-Leistungen sinken


Image not found or type unknown



2015	3'562
2016	3'448
2017	3'312
2018	3'310
2019	3'446
2020	3'241
2021	3'374
2022	3'411
2023	3'382
2024	3'543

# Eingliederungsmassnahmen nehmen stark zu

Image not found or type unknown




2015	631
2016	754
2017	683
2018	595
2019	658
2020	687
2021	705
2022	1'300
2023	1'447

Wir verfolgen mit den Eingliederungsmassnahmen konsequent das Ziel «Eingliederung vor Rente».

## Total Eingliederungsmassnahmen: 1'569

### Art der Eingliederungsmassnahmen

Image not found or type unknown




#### EINGLIEDERUNGSMASSNAHMEN

Berufliche Massnahmen	18,48 %	290
Arbeitsvermittlung	22,69 %	356
Integrationsmassnahmen	15,74 %	247
Frühinterventionsmassnahmen	33,52 %	526
Beratung und Begleitung	9,56 %	150
<b>TOTAL</b>	<b>100,00 %</b>	<b>1569</b>

# Entwicklung der Aufträge für Gutachten

Image not found or type unknown



2015	180
2016	221
2017	189
2018	128
2019	81
2020	53
2021	95
2022	109
2023	131

Die Verstärkung der Eingliederungsmassnahmen führt dazu, dass weniger Gutachten in Auftrag gegeben werden müssen.

Aufgrund der Corona-Pandemie, die im Jahr 2020 zu einem natürlichen Absinken der Anzahl an Gutachten führte, stieg die Zahl in den darauffolgenden Jahren wieder deutlich an – in Folge von Abklärungen in Zusammenhang mit Covid und Long Covid-Fällen. Mittlerweile hat sich die Anzahl Gutachten wieder auf dem Niveau von 2019 eingependelt.