

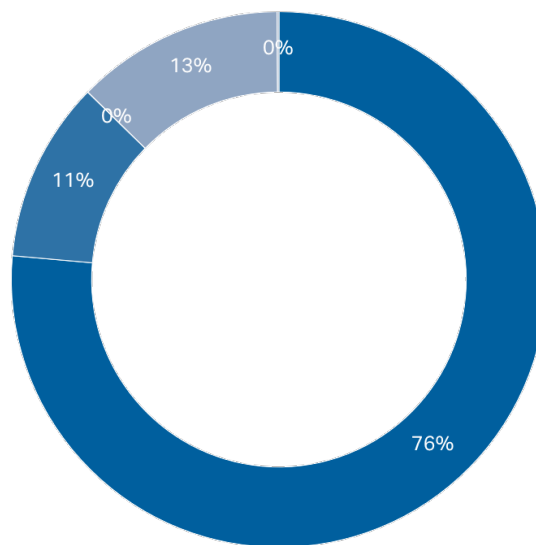
BEITRÄGE

Wer in der Schweiz wohnt oder arbeitet, zahlt Beiträge an die Sozialversicherungen. Die Ausgleichskasse zieht diese Sozialversicherungsbeiträge ein.

Einnahmen: CHF 1,342 Mrd.

1,342 Milliarden Franken Einnahmen

Versicherungsbeiträge auf neuem Höchststand

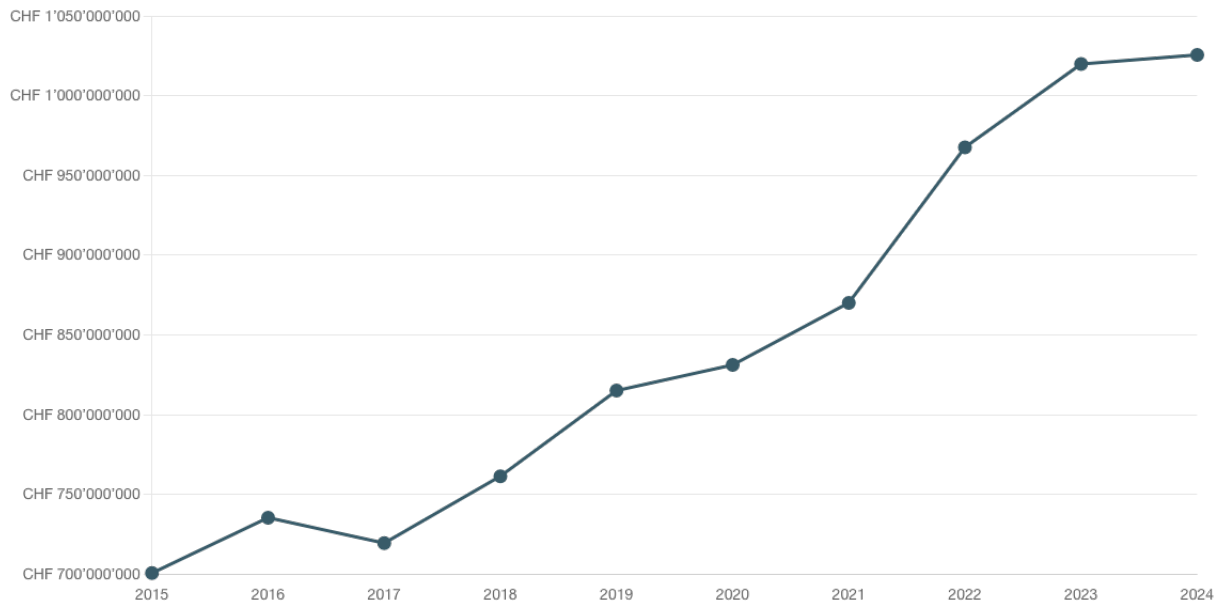


EINNAHMEN

Beiträge AHV/IV/EO	76,41 %	CHF 1'025'519'806
Beiträge Arbeitslosenversicherung	10,91 %	CHF 146'408'490
Beiträge Familienzulagen Landwirtschaft	0,02 %	CHF 263'492
Beiträge Familienzulagen	12,54 %	CHF 168'232'768
Zinsen	0,12 %	CHF 1'648'095
TOTAL	100,00 %	CHF 1'342'072'652

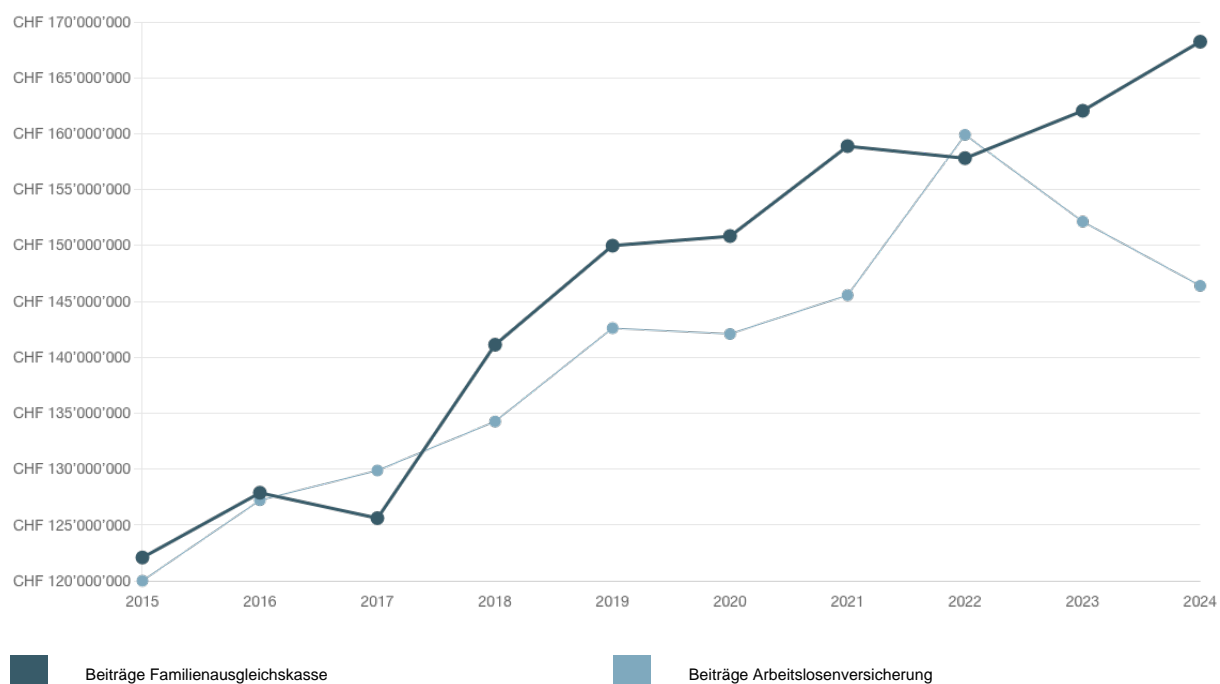
Beitragseinnahmen auf konstant hohem Niveau

Beiträge AHV / IV / EO



2015	CHF 700'588'862
2016	CHF 735'344'907
2017	CHF 719'381'057
2018	CHF 761'361'266
2019	CHF 815'011'215
2020	CHF 831'093'857
2021	CHF 870'068'375
2022	CHF 967'599'530
2023	CHF 1'019'778'685
2024	CHF 1'025'519'806

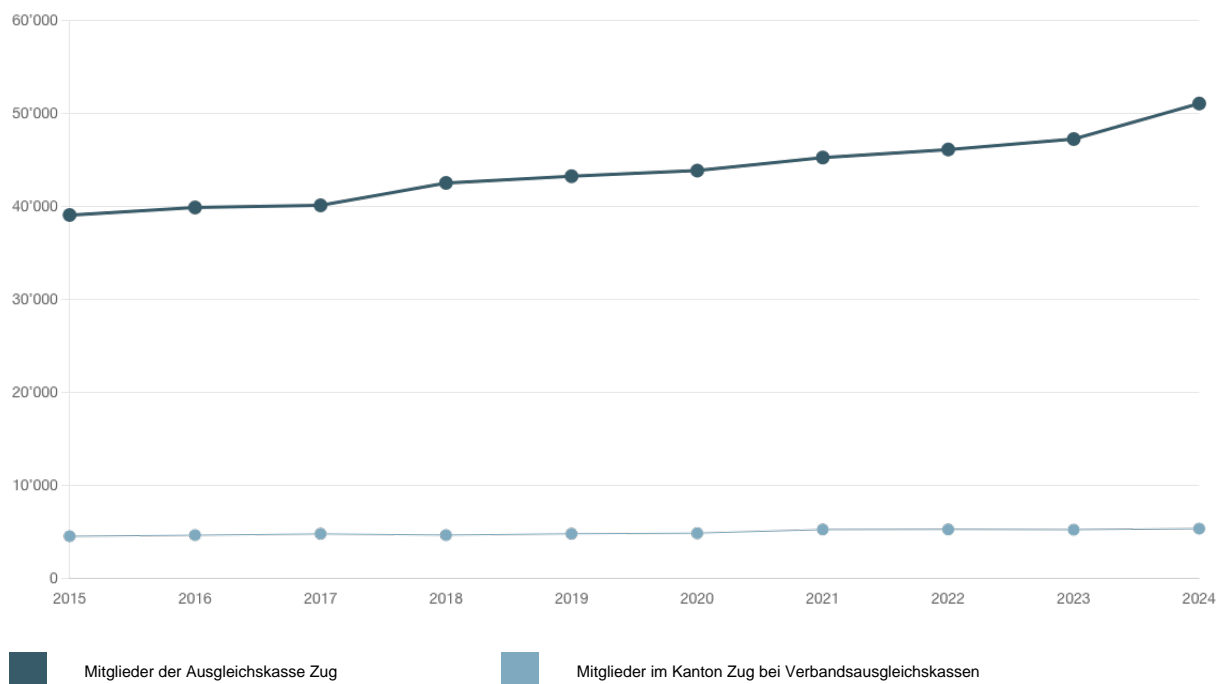
Beiträge Familienausgleichskasse und Arbeitslosenversicherung



2015	CHF 122'092'696	CHF 120'019'272
2016	CHF 127'886'510	CHF 127'226'476
2017	CHF 125'622'940	CHF 129'884'470
2018	CHF 141'121'905	CHF 134'258'887
2019	CHF 149'996'441	CHF 142'611'862
2020	CHF 150'839'095	CHF 142'099'077
2021	CHF 158'886'530	CHF 145'561'183
2022	CHF 159'897'846	CHF 159'897'846
2023	CHF 162'050'617	CHF 152'139'357
2024	CHF 168'232'768	CHF 146'408'490

Im Jahr 2023 fiel das Solidaritätsprozent der Arbeitslosenversicherung auf Einkommen über CHF 148'200 weg. Diese Abnahme wird erstmals vollumfänglich im Jahr 2024 sichtbar.

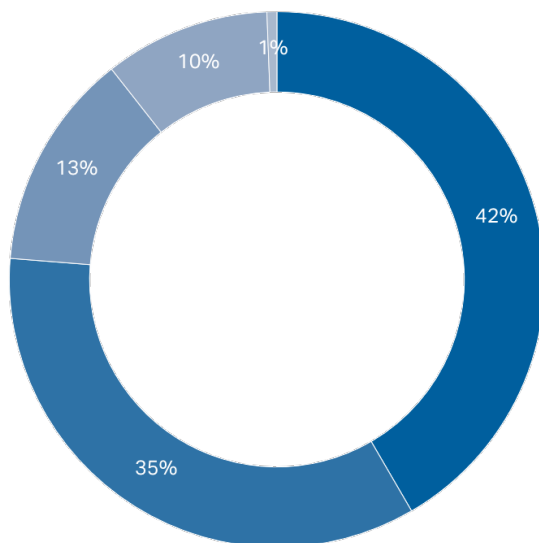
Anzahl Mitglieder erneut gewachsen



2015	39'019	4'503
2016	39'845	4'618
2017	40'071	4'749
2018	42'474	4'628
2019	43'201	4'767
2020	43'812	4'832
2021	45'198	5'208
2022	5'229	5'229
2023	47'196	5'204
2024	51'017	5'311

Anzahl Mitglieder: 51'017

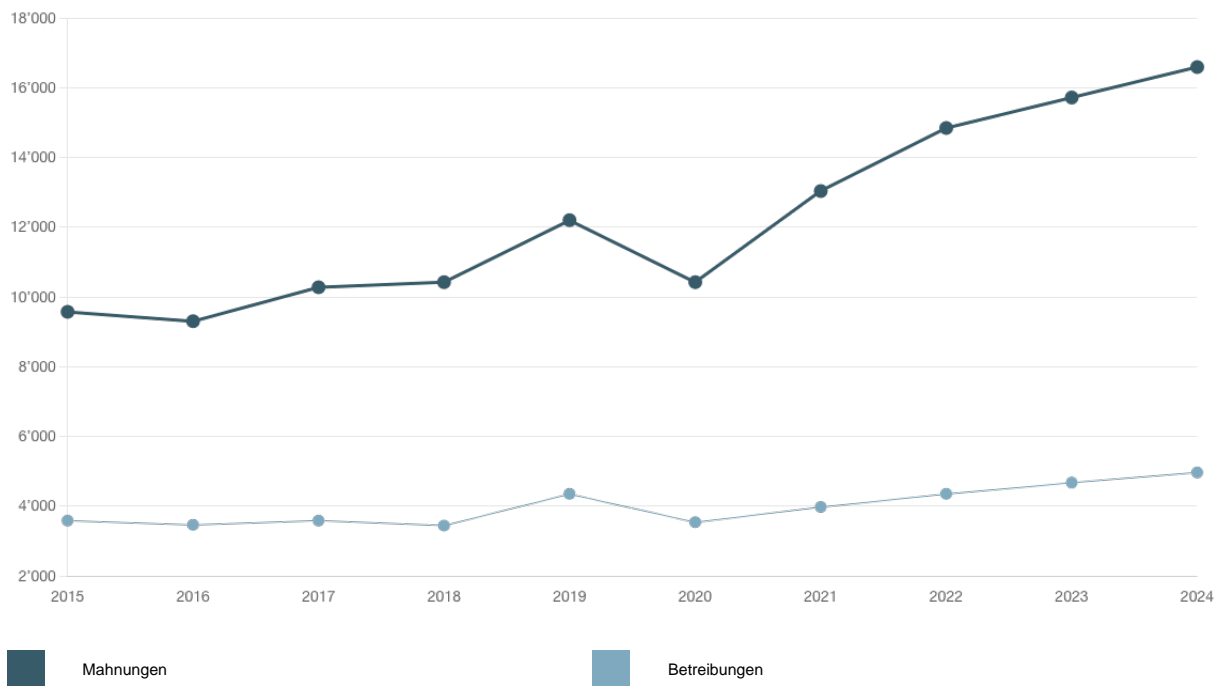
Über 51'000 Mitglieder



ANZAHL MITGLIEDER

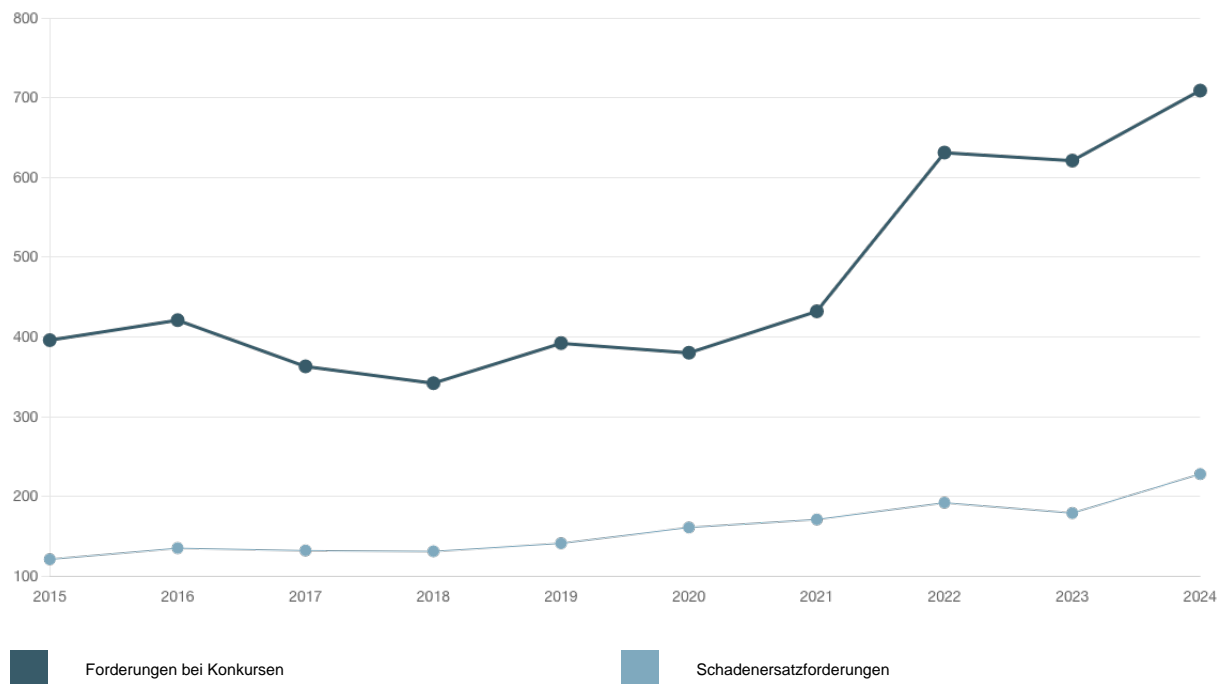
Firmen, die 2024 kein Personal beschäftigt haben	41,60 %	21'227
Arbeitgebende	34,65 %	17'676
Selbständigerwerbende	13,13 %	6'699
Nichterwerbstätige	10,01 %	5'108
Arbeitnehmende ohne beitragspflichtigen Arbeitgebenden (ANobAG)	0,60 %	307
TOTAL	100,00 %	51'017

Mehr Mahnungen und Betreibungen



2015	9'572	3'591
2016	9'305	3'466
2017	10'280	3'594
2018	10'427	3'450
2019	12'199	4'354
2020	10'425	3'544
2021	13'040	3'979
2022	4'354	4'354
2023	15'718	4'677
2024	16'593	4'974

Konkurse und Schadenersatzforderungen



2015	396	121
2016	421	135
2017	363	132
2018	342	131
2019	392	141
2020	380	161
2021	432	171
2022	192	192
2023	621	179
2024	709	228

Die Anzahl Mahnungen und Beteiligungen steigt weiterhin an. Diese Entwicklung steht im Einklang mit dem kontinuierlichen Mitgliederzuwachs.